



2023년 1분기 실적발표자료

본 자료에 포함된 회사의 경영실적에 대한 모든 정보는  
한국채택 국제회계기준(K-IFRS)에 따라 연결기준으로 작성되었습니다.

본 자료는 2023년 1분기 실적에 대한 외부감사인의 회계검토가 완료되지 않은  
상태에서 작성된 자료입니다.

따라서 최종 재무자료는 회계검토 과정에서 변경될 수 있습니다.

# 1. 전사 실적

(단위 : 억원)

구분	당분기	전분기	QoQ	당기누적	전년동기누적	YoY
	2023.1Q	2022.4Q		2023.1Q	2022.1Q	
매출액	10,029	11,662	△14.0%	10,029	12,508	△19.8%
영업이익	233	147	+58.9%	233	238	△2.0%
세전이익	143	54	+165.7%	143	162	△11.6%
당기순이익	91	251	△63.7%	91	117	△22.1%

\*IFRS연결재무제표 기준

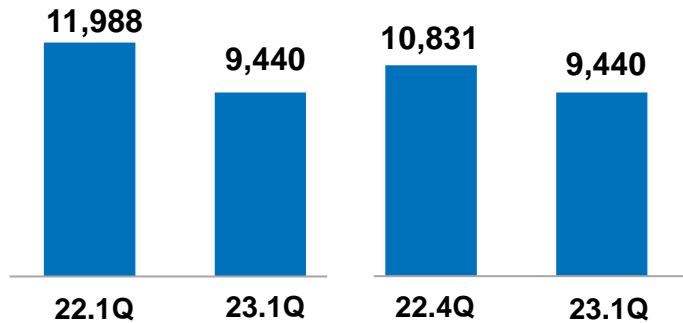
## 2. 사업부문별 실적 - 무역/유통

### 매출액

YoY

QoQ

(단위 : 억원)



#### ▪ 매출액

YoY (누적)  $\Delta 21.3\%$

QoQ  $\Delta 12.8\%$

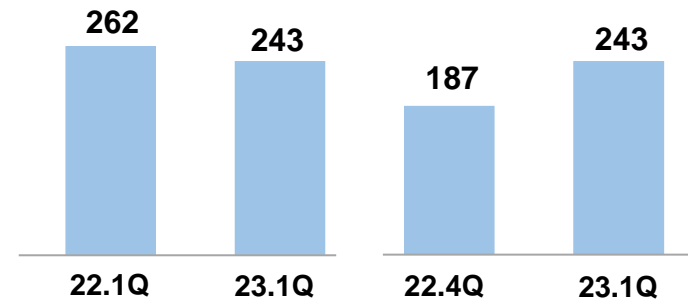
- 원자재 시황 하락으로 매출 감소

### 영업이익

YoY

QoQ

(단위 : 억원)



#### ▪ 영업이익

YoY (누적)  $\Delta 7.4\%$

- 원자재 시황하락에 따른 이익 감소

QoQ  $+29.5\%$

- 수익성 확대에 이익 증가

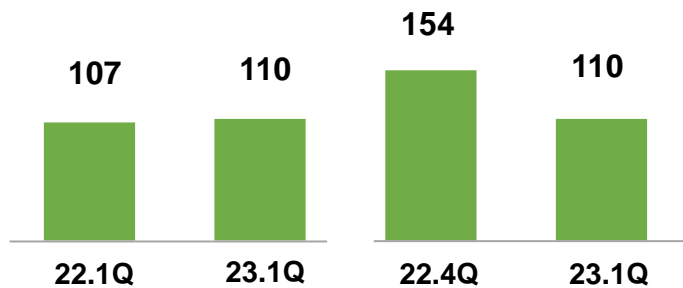
## 2. 사업부문별 실적 - 물류

### 매출액

YoY

QoQ

(단위 : 억원)

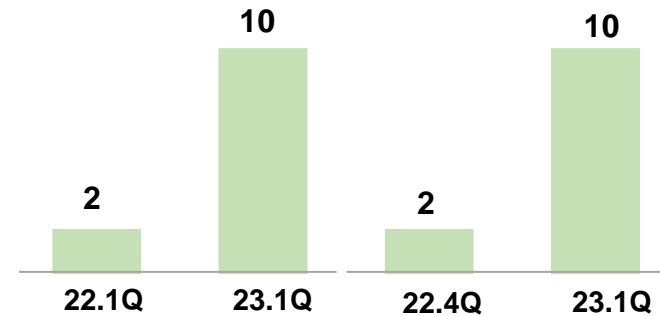


### 영업이익

YoY

QoQ

(단위 : 억원)



#### ▪ 매출액

YoY (누적) +2.9%

QoQ  $\Delta$ 28.6%

- PDI 및 하역부문 매출 감소

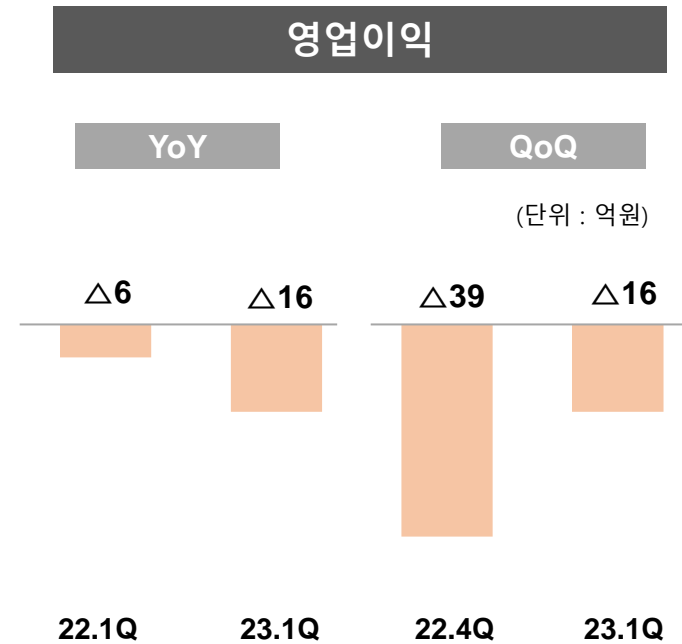
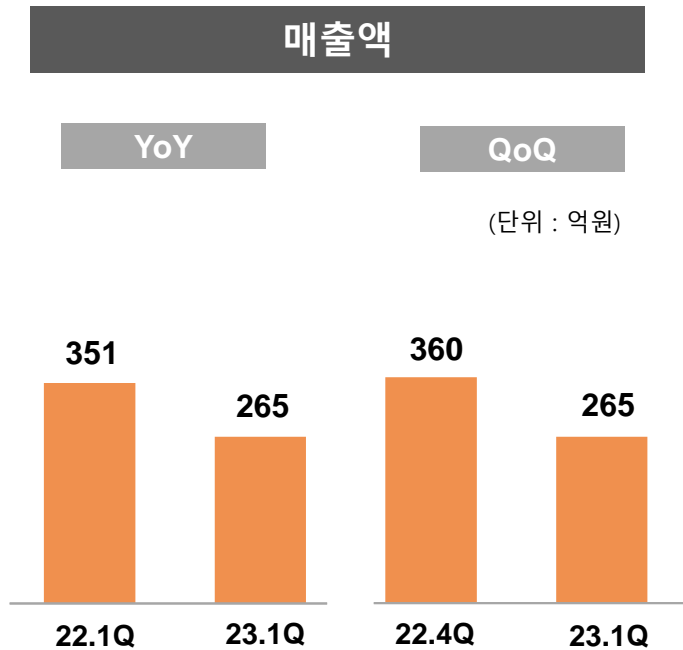
#### ▪ 영업이익

YoY (누적) +361.7%

QoQ +311.6%

- 보관 부문 이익 증가

## 2. 사업부문별 실적 - 제조



#### ▪ 매출액

YoY (누적)  $\Delta 24.6\%$

QoQ  $\Delta 26.4\%$

- 플랜트시장 업황 회복 지연으로 인한 수주 감소로 인한 매출 감소

#### ▪ 영업이익

YoY (누적)  $\Delta 157.9\%$

- 매출 감소로 따른 영업손실 확대

QoQ  $+60.1\%$

- 원가율 개선으로 영업손실 감소

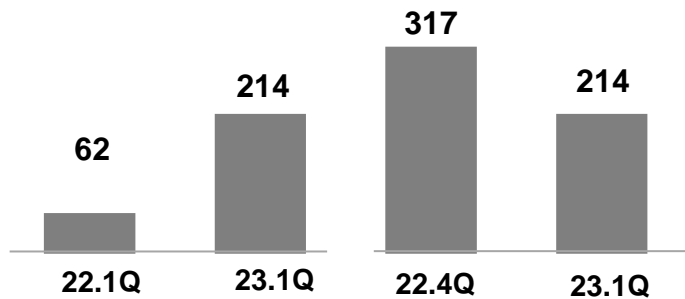
## 2. 사업부문별 실적 - 신사업/기타

### 매출액

YoY

QoQ

(단위 : 억원)



#### ▪ 매출액

YoY (누적) +244.9%

- 전기버스, 태양광 등 신사업부문 매출 증가

QoQ  $\Delta$ 32.4%

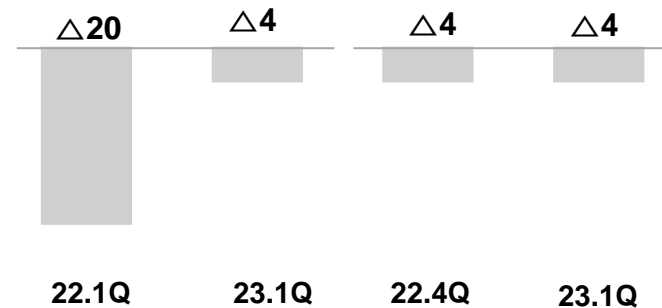
- 리사이클링, 전기버스 매출 감소

### 영업이익

YoY

QoQ

(단위 : 억원)



#### ▪ 영업이익

YoY (누적) +81.7%

- 매출증가로 인한 적자폭 감소

QoQ +1.8%

- 태양광 부문 이익 증가

### 3. 요약연결재무제표

(단위 : 백만원)

구분	2022 1Q	2022 2Q	2022.3Q	2022.4Q	2023 1Q
<b>자 산</b>	<b>1,513,732</b>	<b>1,471,291</b>	<b>1,584,817</b>	<b>1,419,413</b>	<b>1,262,003</b>
<b>유동자산</b>	<b>1,118,157</b>	<b>1,081,917</b>	<b>1,175,906</b>	<b>1,006,878</b>	<b>854,562</b>
현금 및 현금성자산	75,243	81,191	159,093	150,614	104,168
매출채권 및 기타유동채권	671,626	634,194	612,613	519,427	463,907
재고자산	278,726	292,012	307,229	242,312	189,064
기타	92,562	74,520	96,971	94,525	97,423
<b>비유동자산</b>	<b>395,575</b>	<b>389,374</b>	<b>408,911</b>	<b>412,535</b>	<b>407,441</b>
유형자산	306,068	303,857	303,528	295,986	295,458
무형자산	4,953	4,854	4,838	4,952	5,662
기타	84,554	80,663	100,545	111,597	106,321
<b>부 채</b>	<b>1,161,297</b>	<b>1,103,372</b>	<b>1,187,718</b>	<b>1,012,699</b>	<b>841,554</b>
유동부채	1,005,948	948,147	976,918	825,650	636,063
비유동부채	155,349	155,225	210,800	207,049	205,491
<b>총차입금</b>	<b>798,579</b>	<b>753,214</b>	<b>832,967</b>	<b>631,519</b>	<b>545,338</b>
<b>자 본</b>	<b>352,435</b>	<b>367,919</b>	<b>397,099</b>	<b>406,714</b>	<b>420,449</b>
<b>부채비율</b>	<b>329.5%</b>	<b>299.9%</b>	<b>299.1%</b>	<b>249.0%</b>	<b>200.2%</b>
<b>매출액</b>	<b>1,250,816</b>	<b>1,369,910</b>	<b>1,284,004</b>	<b>1,166,193</b>	<b>1,002,940</b>
<b>영업이익</b>	<b>23,806</b>	<b>19,883</b>	<b>12,101</b>	<b>14,677</b>	<b>23,319</b>
<b>세전이익</b>	<b>16,209</b>	<b>22,785</b>	<b>16,736</b>	<b>5,391</b>	<b>14,321</b>
<b>당기순이익</b>	<b>11,704</b>	<b>19,284</b>	<b>11,997</b>	<b>25,077</b>	<b>9,115</b>